







## Mon bilan IFT

**i** Les données de vos traitements sont stockées uniquement sur votre navigateur. Si vous changez de navigateur internet, les informations saisies seront perdues. Chaque bilan peut être **sauvegardé** sous la forme d'un document PDF puis **réimporté** en cliquant sur le QR code du document sauvegardé.

### Sélectionnez la période

<

Aucune parcelle enregistrée pour cette campagne. Ajoutez une nouvelle parcelle pour débuter le bilan IFT.

 <b>0</b>	 <b>0 HA</b>	 <b>0</b>	 <b>0</b>
Parcelles cultivées	Surface	Traitements	IFT total

**\*surfaces éligibles :**

- MAEC systèmes Elevage d'herbivores = terres arables + prairies permanentes (toutes les surfaces à l'exception des cultures pérennes)
- MAEC Eau et Semis direct = terres arables uniquement (les prairies temporaires sont des terres arables)

## PARCELLE

1/ Je complète les trois champs : Nom, surface totale, culture, pour chacune des parcelles éligibles de mon exploitation (y compris celles qui ne reçoivent pas de traitement)

Nom \*

Nom de la parcelle

Surface totale \*

Surface totale

HA

 Culture \*

Exemple : Pomme de terre



Valider

2/ Je pense à valider pour enregistrer ma saisie

### **ASTUCE :**

Si vous avez plusieurs parcelles d'une même culture sur lesquelles vous avez appliqués exactement les mêmes traitements au cours de la campagne culturale, il est possible pour le calcul de l'IFT de les considérer comme une seule et unique parcelle d'une surface égale à la somme des surfaces de chacune des parcelles.

Ex – vous avez 3 parcelles de blé de 1ha, 2ha et 3ha, qui ont reçu exactement les mêmes traitements, vous pouvez renseigner comme suit :

## PARCELLE


Nom \*

parcelles BTH

Surface totale \*

6

HA

 Culture \*

Blé









## Mes traitements

Ajouter une parcelle

Ajouter un traitement

Sauvegarder le bilan



Parcelle	Surface	Culture			
<input checked="" type="checkbox"/> > parcelles BTH	6 HA	Blé			
<input checked="" type="checkbox"/> > parcelles PTR	18 HA	Prairies			

1/ Je vérifie que ma liste de parcelles est complète

2/ J'enregistre mes traitements

Ajouter un traitement

Sauvegarder le bilan



2

Parcelles cultivées



24 HA

Surface



0

Traitements



0.00

IFT total

Si aucune de mes parcelles n'a reçu de traitements et qu'il n'y a eu aucun traitement de semences, il n'y a pas d'autre information à renseigner. Vous pouvez passer à la sauvegarde de votre bilan (p.6)

## TRAITEMENT DE LA PARCELLE

1/ Je complète tous les champs au fur et à mesure qu'ils apparaissent

ATTENTION : veillez à bien compléter les champs obligatoires marqués d'une \* (il n'est pas obligatoire de renseigner systématiquement la cible)

Parcelle *	parcelles BTH - Blé (6 HA)	← Je choisis la parcelle concernée par le traitement
Date du traitement *	JJ/MM/AAAA	La date du traitement est obligatoire
Culture *	Blé	
Traitement *	Traitement champ fongicides-bactéricides	
Produit	Exemple : NOVODOR FC	Votre produit n'est pas dans la liste ?
Cible	Exemple : Coléoptères phytophages	
Surface traitée	<input type="text" value="100"/> %	← Calculer le pourcentage
Commentaire	Commentaire	

Si le traitement n'a pas été appliqué à la parcelle entière, il est possible de renseigner la surface réellement traitée en cliquant sur « Calculer le pourcentage »

Valider

2/ Je pense à valider pour enregistrer mon traitement, et je répète l'action pour tous les traitements réalisés sur la campagne










## Mes traitements

Ajouter une parcelle

Ajouter un traitement

Sauvegarder le bilan



Parcelle		Surface			Culture				
<input checked="" type="checkbox"/>	<input type="checkbox"/>	parcelles BTH	6 HA	Blé					
Date	Produit	Cible	%	Dose	Segment	IFT			
05/11/22	DEFI	-	100%	5 L/HA	Herbicides	1.00			
<input checked="" type="checkbox"/>	<input type="checkbox"/>	parcelles PTR	18 HA	Prairies					

Je peux visualiser mes traitements en cliquant sur la flèche noire à côté du Nom de la parcelle

Je peux modifier, dupliquer ou supprimer un traitement ou une parcelle en cliquant respectivement sur le crayon, les carrés et la poubelle

## Sélectionnez la période

< Campagne 2022/2023

## Mes traitements

1/ Cliquez sur Sauvegarder le bilan, après avoir vérifié qu'il est complet et exact.

Sauvegarder le bilan

Parcelle		Surface			Culture				
<input checked="" type="checkbox"/>	▼ parcelles BTH	6 HA			Blé				
Date	Produit	Cible	%	Dose	Segment	IFT			
05/11/22	DEFI	-	100%	5 L/HA	Herbicides	1.00			
<input checked="" type="checkbox"/>	> parcelles PTR	18 HA			Prairies				

TÉLÉCHARGER LE PDF

Personnalisez le titre de votre édition PDF.

Titre

2/ Indiquez au minimum votre PACAGE et l'année de campagne

Télécharger

3/ Télécharger votre bilan IFT